


АВТНОМНАЯ НЕКОММЕРЧЕСКАЯ ОРГАНИЗАЦИЯ
ВЫСШЕГО ОБРАЗОВАНИЯ
«СЕВЕРО-КАВКАЗСКИЙ СОЦИАЛЬНЫЙ ИНСТИТУТ»

Утверждаю
Декан ФИСТ

 Ж.В. Игнатенко
«19» мая 2023 г.

РАБОЧАЯ ПРОГРАММА ДИСЦИПЛИНЫ

Методология научно-исследовательской деятельности


Направление подготовки: 09.04.03 Прикладная информатика


Направленность (профиль) программы: Бизнес-аналитика и системы больших данных


Квалификация выпускника: Магистр


Форма обучения: очная, заочная

Год начала подготовки – 2023

Разработана
Канд. экон. наук, доцент, доцент
 Д.Г. Ловяников

Согласована
зав. кафедрой ПИМ
 Ж.В. Игнатенко

Рекомендована
на заседании кафедры ПИМ
от «19» мая 2023 г.
протокол № 9
Зав. кафедрой  Ж.В. Игнатенко

Одобрена
на заседании учебно-методической
комиссии ФИСТ
от «19» мая 2023 г.
протокол № 9
Председатель УМК  Ж.В. Игнатенко

Ставрополь, 2023 г.

Содержание

1. Цели освоения дисциплины	3
2. Место дисциплины в структуре ОПОП.....	3
3. Планируемые результаты обучения по дисциплине	3
4. Объем дисциплины и виды учебной работы	4
5. Содержание и структура дисциплины	6
5.1. Содержание дисциплины.....	6
5.2. Структура дисциплины	7
5.3. Занятия семинарского типа	8
5.4. Курсовой проект (курсовая работа, реферат, контрольная работа)	8
5.5. Самостоятельная работа	8
6. Образовательные технологии	9
7. Оценочные материалы для текущего контроля успеваемости и промежуточной аттестации.....	11
8. Учебно-методическое и информационное обеспечение дисциплины	21
8.1. Основная литература.....	21
8.2. Дополнительная литература	22
8.3. Программное обеспечение.....	22
8.4. Профессиональные базы данных	22
8.5. Информационные справочные системы	22
8.6. Интернет-ресурсы.....	22
8.7. Методические указания по освоению дисциплины	22
9. Материально-техническое обеспечение дисциплины.....	27
10. Особенности освоения дисциплины лицами с ограниченными возможностями здоровья.....	27

1. ЦЕЛИ ОСВОЕНИЯ ДИСЦИПЛИНЫ

Целями освоения учебной дисциплины «Методология научно-исследовательской деятельности» являются формирование компетенции будущего магистра по направлению подготовки 09.04.03 Прикладная информатика.

Задачами дисциплины «Базы данных» являются:

- ознакомление с основами исследовательской деятельности в информационной сфере;
- развитие профессиональных умений, связанных с подготовкой, организацией и процедурой проведения эмпирического исследования;
- развитие профессиональных умений, связанных с первичным анализом полученных в эмпирических исследованиях данных;
- развитие профессиональных умений, связанных с оценкой достоверности полученных результатов;
- развитие способностей к самостоятельному пополнению, критическому анализу и применению теоретических и практических знаний в сфере технических и экономических наук для собственных научных исследований;
- ознакомление студентов с постановкой научных исследований и привлечения их к выполнению научно-исследовательских работ;
- развитие профессиональных умений, связанных с предложением практических рекомендаций по автоматизации и информатизации решения прикладных задач;
- представление результатов проведенного исследования в виде научного отчета, статьи, доклада, выпускной квалификационной работы

2. МЕСТО ДИСЦИПЛИНЫ В СТРУКТУРЕ ОПОП

Дисциплина «Математические и инструментальные методы поддержки принятия решений» относится к базовой части блока 1 «Дисциплины (модули)» ОПОП (Б.1.Б.3)

Предшествующие дисциплины (курсы, модули, практики)	Последующие дисциплины (курсы, модули, практики)
	Цифровая трансформация общества Системный анализ и проектирование Экономико-математическое моделирование Технологическая (проектно-технологическая) практика Преддипломная практика

3. ПЛАНИРУЕМЫЕ РЕЗУЛЬТАТЫ ОБУЧЕНИЯ ПО ДИСЦИПЛИНЕ

Код и наименование компетенции	Код и наименование индикатора (индикаторов) достижения компетенции	Результаты обучения
УК-5. Способен анализировать и учитывать разнообразие культур в процессе межкультурного взаимодействия	УК-5.1. Анализирует сформировавшиеся идеологические и ценностные системы общества	Умеет анализировать сформировавшиеся идеологические и ценностные системы общества Владеет навыками создания недискриминационной среды межкультурного взаимодействия при выполнении профессиональных задач

	УК-5.2. Обеспечивает создание недискриминационной среды межкультурного взаимодействия при выполнении профессиональных задач	
ОПК-3 Способен анализировать профессиональную информацию, выделять в ней главное, структурировать, оформлять и представлять в виде аналитических обзоров с обоснованными выводами и рекомендациями	ОПК-3.1. Анализирует профессиональную информацию, выделяет в ней главное.	Знает методики анализа профессиональной информации, выделять в ней главное, структурировать, оформлять и представлять в виде аналитических обзоров с обоснованными выводами и рекомендациями Умеет анализировать профессиональную информацию, выделять в ней главное Владет навыками применения на практике профессиональной информацию, выделять в ней главное
	ОПК-3.2. Структурирует профессиональную информацию, оформляет и представляет ее с обоснованными выводами и рекомендациями.	Умеет структурировать, оформлять информацию Владет навыками структурировать, оформлять информацию
	ОПК-3.3. Готовит аналитические обзоры с обоснованными выводами и рекомендациями.	Умеет представлять в виде аналитических обзоров с обоснованными выводами и рекомендациями Владет навыками представлять в виде аналитических обзоров с обоснованными выводами и рекомендациями
ОПК-4 Способен применять на практике новые научные принципы и методы исследований	ОПК-4.1. Применяет на практике новые научные принципы.	Умеет применять на практике новые научные принципы и методы исследований
	ОПК-4.2. Применяет на практике новые научные методы исследований.	Умеет применять на практике новые научные принципы и методы исследований

4. ОБЪЕМ ДИСЦИПЛИНЫ И ВИДЫ УЧЕБНОЙ РАБОТЫ

Общий объем дисциплины составляет 3 зачетных единицы, 108 академических часов.

Очная форма обучения

Вид учебной работы	Всего часов	Триместр
		1
Контактная работа (всего)	22,5	22,5

в том числе:		
1) занятия лекционного типа (ЛК)	10	10
из них		
– лекции	10	10
2) занятия семинарского типа (ПЗ)	10	10
из них		
– семинары (С)	-	-
– практические занятия (ПР)	10	10
– лабораторные работы (ЛР)	-	-
3) групповые консультации	2	2
4) индивидуальная работа	-	-
5) промежуточная аттестация	0,5	0,5
Самостоятельная работа (всего) (СР)	121,5	121,5
в том числе:		
Курсовой проект (работа)	-	-
Расчетно-графические работы	-	-
Контрольная работа	-	-
Реферат	-	-
Самоподготовка (самостоятельное изучение разделов, проработка и повторение лекционного материала и материала учебников и учебных пособий, подготовка к лабораторным и практическим занятиям, коллоквиумам и т.д.)	95	95
Подготовка к аттестации	26,5	26,5
Общий объем, час	144	144
Форма промежуточной аттестации	экзамен	экзамен

заочная форма обучения

Вид учебной работы	Всего часов	Триместр
		1
Контактная работа (всего)	10,5	10,5
в том числе:		
1) занятия лекционного типа (ЛК)	6	6
из них		
– лекции	6	6
2) занятия семинарского типа (ПЗ)	4	4
из них		
– семинары (С)	-	-
– практические занятия (ПР)	4	4
– лабораторные работы (ЛР)	-	-
3) групповые консультации	-	-
4) индивидуальная работа	-	-
5) промежуточная аттестация	0,5	0,5
Самостоятельная работа (всего) (СР)	133,5	133,5
в том числе:		
Курсовой проект (работа)	-	-
Расчетно-графические работы	-	-
Контрольная работа	-	-
Реферат	-	-
Самоподготовка (самостоятельное изучение разделов,	125	125

проработка и повторение лекционного материала и материала учебников и учебных пособий, подготовка к лабораторным и практическим занятиям, коллоквиумам и т.д.)		
Подготовка к аттестации	8,5	8,5
Общий объем, час	144	144
Форма промежуточной аттестации	экзамен	экзамен

5. СОДЕРЖАНИЕ И СТРУКТУРА ДИСЦИПЛИНЫ

5.1. Содержание дисциплины

№ раздела (темы)	Наименование раздела (темы)	Содержание раздела (темы)
1	Методологические основы научного знания	<ol style="list-style-type: none"> 1. Определение науки 2. Наука и другие формы освоения действительности 3. Основные этапы развития науки 4. Понятие о научном знании 5. Методы научного познания 6. Этические и эстетические основания методологии
2	Выбор направления научного исследования. Постановка научно-технической проблемы и этапы научно-исследовательской работы	<ol style="list-style-type: none"> 1. Методы выбора и цели направления научного исследования 2. Постановка научно-технической проблемы. Этапы научно-исследовательской работы 3. Актуальность и научная новизна исследования 4. Выдвижение рабочей гипотезы
3	Поиск, накопление и обработка научной информации	<ol style="list-style-type: none"> 1. Документальные источники информации 2. Анализ документов 3. Поиск и накопление научной информации 4. Электронные формы информационных ресурсов 5. Обработка научной информации, её фиксация и хранение
4	Теоретические и экспериментальные исследования	<ol style="list-style-type: none"> 1. Методы и особенности теоретических исследований 2. Структура и модели теоретического исследования 3. Общие сведения об экспериментальных исследованиях 4. Методика и планирование эксперимента 5. Метрологическое обеспечение экспериментальных исследований 6. Организация рабочего места экспериментатора 7. Влияние психологических факторов на ход и качество эксперимента.
5	Обработка результатов экспериментальных исследований	<ol style="list-style-type: none"> 1. Основы теории случайных ошибок и методов оценки случайных погрешностей в измерениях

		2. Интервальная оценка измерений с помощью доверительной вероятности 3. Методы графической обработки результатов измерений 4. Оформление результатов научного исследования 5. Устное представление информации 6. Изложение и аргументация выводов научной работы
6	Понятие и структура магистерской диссертации	1. Понятие и признаки магистерской диссертации 2. Структура магистерской диссертации 3. Формулирование цели и задач исследования

5.2. Структура дисциплины

очная форма обучения

№ раздела (темы)	Наименование раздела (темы)	Количество часов					
		Всего	ЛК	С	ПР	ЛР	СР
1	Методологические основы научного знания	17		-	2	-	15
2	Выбор направления научного исследования. Постановка научно-технической проблемы и этапы научно-исследовательской работы	19	2	-	2	-	15
3	Поиск, накопление и обработка научной информации	19	2	-	2	-	15
4	Теоретические и экспериментальные исследования	19	2	-	2	-	15
5	Обработка результатов экспериментальных исследований	19	2	-	2	-	15
6	Понятие и структура магистерской диссертации	22	2	-	-	-	20
	Групповая консультация	-	-	-	-	-	-
	Промежуточная аттестация	0,5	-	-	-	-	26,5
	Общий объем	144	10		10	-	121,5

заочная форма обучения

№ раздела (темы)	Наименование раздела (темы)	Количество часов					
		Всего	ЛК	С	ПР	ЛР	СР

1	Методологические основы научного знания	18	2	-	2	-	20
2	Выбор направления научного исследования. Постановка научно-технической проблемы и этапы научно-исследовательской работы	18	2	-	2	-	20
3	Поиск, накопление и обработка научной информации	16	2	-	-	-	20
4	Теоретические и экспериментальные исследования	14	-	-	-	-	20
5	Обработка результатов экспериментальных исследований	14	-	-	-	-	20
6	Понятие и структура магистерской диссертации	19	-	-	-	-	25
	Групповая консультация	-	-	-	-	-	-
	Промежуточная аттестация	0,5	-	-	-	-	8,5
	Общий объем	108	6				133,5

5.3. Занятия семинарского типа очная форма обучения

№ п/п	№ раздела (темы)	Вид занятия	Наименование	Количество часов
1	1.	ПР	Общие вопросы методологии научного исследования	2
2	2.	ПР	Выбор направления научного исследования. Постановка научно-технической проблемы и этапы научно-исследовательской работы	2
3	3.	ПР	Поиск, накопление и обработка научной информации	2
4	4.	ПР	Теоретические и экспериментальные исследования	2
5	5.	ПР	Обработка результатов экспериментальных исследований	2
6	6.	ПР	Понятие и структура магистерской диссертации	-

заочная форма обучения

№ п/п	№ раздела (темы)	Вид занятия	Наименование	Количество часов
1	1	ПР	Общие вопросы методологии научного исследования	2
2	2	ПР	Выбор направления научного исследования. Постановка научно-технической проблемы и этапы научно-исследовательской работы	2

5.4. Курсовой проект (курсовая работа, реферат, контрольная работа)

непредусмотрен

5.5. Самостоятельная работа очная форма обучения

№раздела (темы)	Виды самостоятельной работы	Количество часов
1.	Подготовка к лекциям и практическим занятиям. Изучение источников информации по дисциплине.	15
2.	Подготовка к лекциям и практическим занятиям. Изучение источников информации по дисциплине.	15
3.	Подготовка к лекциям и практическим занятиям. Изучение источников информации по дисциплине.	15
4.	Подготовка к лекциям и практическим занятиям. Изучение источников информации по дисциплине.	15
5.	Подготовка к лекциям и практическим занятиям. Изучение источников информации по дисциплине.	15
6.	Подготовка к лекциям и практическим занятиям. Изучение источников информации по дисциплине.	20
	Подготовка к аттестации	27
	Итого:	122

заочная форма обучения

№раздела (темы)	Виды самостоятельной работы	Количество часов
1.	Подготовка к лекциям и практическим занятиям. Изучение источников информации по дисциплине.	20
2.	Подготовка к лекциям и практическим занятиям. Изучение источников информации по дисциплине.	20
3.	Подготовка к лекциям и практическим занятиям. Изучение источников информации по дисциплине.	20
4.	Подготовка к лекциям и практическим занятиям. Изучение источников информации по дисциплине.	20
5.	Подготовка к лекциям и практическим занятиям. Изучение источников информации по дисциплине.	20
6.	Подготовка к лекциям и практическим занятиям. Изучение источников информации по дисциплине.	25
	Подготовка к аттестации	9
	Итого:	134

6. ОБРАЗОВАТЕЛЬНЫЕ ТЕХНОЛОГИИ

Информационные технологии, используемые при осуществлении образовательного процесса по дисциплине:

- сбор, хранение, систематизация и выдача учебной и научной информации;
- обработка текстовой и эмпирической информации;
- самостоятельный поиск дополнительного учебного и научного материала, с использованием поисковых систем сайтов сети Интернет, электронных энциклопедий и баз

данных;

– использование образовательных технологий в рамках ЭИОС для рассылки, переписки и обсуждения возникших учебных проблем.

Интерактивные и активные образовательные технологии, используемые при осуществлении образовательного процесса по дисциплине:

№раздела (темы)	Вид занятия (ЛК, ПР, С, ЛР)	Используемые интерактивные и активные образовательные технологии	Количество часов ОФО/ОЗФО
1	Л	Лекция с элементами дискуссии, постановкой проблем.	2/2
2	Л	Лекция с элементами дискуссии, постановкой проблем.	2/0
3	Л	Лекция с элементами дискуссии, постановкой проблем.	2/0

Практическая подготовка обучающихся

№раздела (темы)	Вид занятия (ЛК, ПР, ЛР)	Виды работ	Количество часов	
			ОФО	ОЗФО
-	-	-	-	-

7. ОЦЕНОЧНЫЕ МАТЕРИАЛЫ ДЛЯ ТЕКУЩЕГО КОНТРОЛЯ УСПЕВАЕМОСТИ И ПРОМЕЖУТОЧНОЙ АТТЕСТАЦИИ

Описание показателей оценивания компетенций, формируемых в процессе освоения дисциплины и используемые оценочные средства приведены в таблице 1.

Таблица 1 – Показатели оценивания и оценочные средства для оценивания результатов обучения по дисциплине/ практике

Код и наименование формируемой компетенции	Код и наименование индикатора достижения формируемой компетенции	Показатели оценивания (результаты обучения)	Процедуры оценивания (оценочные средства)	
			текущий контроль успеваемости и	промежуточная аттестация
УК-5. Способен анализировать и учитывать разнообразие культур в процессе межкультурного взаимодействия	УК-5.1. Анализирует сформировавшиеся идеологические и ценностные системы общ	Умеет анализировать сформировавшиеся идеологические и ценностные системы общества	Практическое задание	Экзамен (ситуационная задача)

Код и наименование формируемой компетенции	Код и наименование индикатора достижения формируемой компетенции	Показатели оценивания (результаты обучения)	Процедуры оценивания (оценочные средства)	
			текущий контроль успеваемости	промежуточная аттестация
	УК-5.2. Обеспечивает создание недискриминационной среды межкультурного взаимодействия при выполнении профессиональных задач	Владеет навыками создания недискриминационной среды межкультурного взаимодействия при выполнении профессиональных задач	Практическое задание	Экзамен (ситуационная задача)
ОПК-3Способен анализировать профессиональную информацию, выделять в ней главное, структурировать, оформлять и представлять в виде аналитических обзоров с обоснованными выводами и рекомендациями	ОПК-3.1. Анализирует профессиональную информацию, выделяет в ней главное.	Знает методики анализа профессиональной информации, выделять в ней главное, структурировать, оформлять и представлять в виде аналитических обзоров с обоснованными выводами и рекомендациями	Контрольные вопросы Тестовое задание	Экзамен (контрольные вопросы, тестовое задание)
		Умеет: анализировать профессиональную информацию, выделять в ней главное	Практическое задание	Экзамен (ситуационная задача)
		Владеет: навыками применения на практике профессиональной информации, выделять в ней главное	Практическое задание	Экзамен (ситуационная задача)
	ОПК-3.2. Структурирует профессиональную информацию	Умеет структурировать, оформлять информацию	Практическое задание	Экзамен (ситуационная задача)

Код и наименование формируемой компетенции	Код и наименование индикатора достижения формируемой компетенции	Показатели оценивания (результаты обучения)	Процедуры оценивания (оценочные средства)	
			текущий контроль успеваемости и	промежуточная аттестация
	информацию, оформляет и представляет ее с обоснованными выводами и рекомендациями	Владеет навыками структурировать, оформлять информацию	Практическое задание	Экзамен (ситуационная задача)
	ОПК-3.3. Готовит аналитические обзоры с обоснованными выводами и рекомендациями	Умеет представлять в виде аналитических обзоров с обоснованными выводами и рекомендациями	Практическое задание	Экзамен (ситуационная задача)
	.	Владеет навыками представлять в виде аналитических обзоров с обоснованными выводами и рекомендациями	Практическое задание	Экзамен (ситуационная задача)
ОПК-4 Способен применять на практике новые научные принципы и методы исследований	ОПК-4.1. Применяет на практике новые научные принципы	Умеет применять на практике новые научные принципы и методы исследований	Практическое задание	Экзамен (ситуационная задача)
	ОПК-4.2. Применяет на практике новые научные методы исследований.	Умеет применять на практике новые научные принципы и методы исследований	Практическое задание	Экзамен (ситуационная задача)
УК-5, ОПК-3, ОПК-4				Экзамен

7.1. ОЦЕНОЧНЫЕ СРЕДСТВА, КРИТЕРИИ И ШКАЛА ОЦЕНКИ

Типовые задания для текущего контроля

Типовые контрольные вопросы для устного опроса при текущем контроле

1. Определение науки
2. Наука и другие формы освоения действительности
3. Основные этапы развития науки
4. Понятие о научном знании
5. Методы научного познания

6. Этические и эстетические основания методологии
7. Методы выбора и цели направления научного исследования
8. Постановка научно-технической проблемы. Этапы научно-исследовательской работы
9. Актуальность и научная новизна исследования
10. Выдвижение рабочей гипотезы
11. Документальные источники информации
12. Анализ документов
13. Поиск и накопление научной информации
14. Электронные формы информационных ресурсов
15. Обработка научной информации, её фиксация и хранение
16. Методы и особенности теоретических исследований
17. Структура и модели теоретического исследования
18. Общие сведения об экспериментальных исследованиях
19. Методика и планирование эксперимента
20. Метрологическое обеспечение экспериментальных исследований
21. Организация рабочего места экспериментатора
22. Влияние психологических факторов на ход и качество эксперимента
23. Основы теории случайных ошибок и методов оценки случайных погрешностей измерений
24. Интервальная оценка измерений с помощью доверительной вероятности
25. Методы графической обработки результатов измерений
26. Оформление результатов научного исследования
27. Устное представление информации
28. Изложение и аргументация выводов научной работы
29. Понятие и признаки магистерской диссертации
30. Структура магистерской диссертации
31. Формулирование цели и задач исследования
32. Общие сведения
33. Объекты изобретения
34. Условия патентоспособности изобретения
35. Условия патентоспособности полезной модели
36. Условия патентоспособности промышленного образца
37. Патентный поиск
38. Структурная организация научного коллектива и методы управления научными исследованиями
39. Основные принципы организации деятельности научного коллектива
40. Методы сплочения научного коллектива
41. Психологические аспекты взаимоотношений руководителя и подчиненного
42. Особенности научной деятельности
43. Социальные функции науки
44. Наука и нравственность
45. Противоречия в науке и в практике

Критерии шкалы оценки устного опроса

отлично	<p>1) студент полно излагает материал, дает правильное определение основных понятий;</p> <p>2) обнаруживает понимание материала, может обосновать свои суждения, применить знания на практике, привести необходимые примеры не только из учебника, но и самостоятельно составленные;</p> <p>3) излагает материал последовательно и правильно с точки зрения норм литературного языка.</p>
---------	---

хорошо	студент дает ответ, удовлетворяющий тем же требованиям, что и для отметки, но допускает 1–2 ошибки, которые сам же исправляет, и 1–2 недочета в последовательности и языковом оформлении излагаемого.
удовлетворительно	студент обнаруживает знание и понимание основных положений данной темы, но: 1) излагает материал неполно и допускает неточности в определении понятий или формулировке правил; 2) не умеет достаточно глубоко и доказательно обосновать свои суждения и привести свои примеры; 3) излагает материал не последовательно и допускает ошибки в языковом оформлении излагаемого.
неудовлетворительно	студент обнаруживает незнание большей части соответствующего вопроса, допускает ошибки в формулировке определений и правил, искажающие их смысл, беспорядочно и неуверенно излагает материал. Оценка «неудовлетворительно» отмечает такие недостатки в подготовке, которые являются серьезным препятствием к успешному овладению последующим материалом.

Типовые практические задания

Тема: Выбор направления научного исследования. Постановка научно-технической проблемы и этапы научно-исследовательской работы

Цель работы. изучение направлений научного исследования.

Постановка научно-технической проблемы и этапы научно-исследовательской работы.

Задание.

В соответствии с действующим гражданским законодательством любой

В научно-исследовательской работе различают научное направление, проблемы и темы.

Научное направление – это сфера исследований научного коллектива, посвященных решению крупных фундаментальных теоретически-экспериментальных задач в определенной отрасли науки. Структурными единицами направления являются комплексные проблемы, темы и вопросы.

Проблема – это сложная научная задача. Она охватывает значительную область исследования и должна иметь перспективное значение.

Проблема состоит из ряда тем.

Тема – это научная задача, охватывающая определенную область научного исследования. Она базируется на многочисленных исследовательских вопросах, под которыми понимают более мелкие научные задачи. При разработке темы либо вопроса выдвигается конкретная задача в исследовании: разработать конструкцию, новый материал, технологию и т.д. Решение проблемы ставит более общую задачу, например решить комплекс научных задач, сделать открытие.

Выбор постановки проблемы или темы является весьма сложной и ответственной задачей и включает в себя ряд этапов:

- формулирование проблемы;
- разработка структуры проблемы (выделяют темы, подтемы и вопросы);
- установление актуальности проблемы, т.е. ее ценности для науки и техники.

После обоснования проблемы и установления ее структуры приступают к выбору темы научного исследования. К теме предъявляют ряд требований: актуальность, новизна, экономическая эффективность и значимость.

Критерием для установления актуальности чаще всего служит

Экономическая эффективность. На стадии выбора темы экономический эффект может быть определен только ориентировочно. Для теоретических исследований требование экономичности может уступать требованию значимости.

Важной характеристикой темы является осуществимость или внедряемость, поэтому, формулируя тему, научный работник должен хорошо знать производство и его запросы на данном этапе.

Целью научного исследования является достоверное и всестороннее

Изучение объекта, процесса или явления, их структуры, связей и отношений на основе разработанных в науке научных принципов и методов познания, а также получение и внедрение в производство полезных для человека результатов.

В каждом научном исследовании выделяется объект и предмет исследования.

Объект научного исследования – это материальная идеальная природная или искусственная система. Предмет научного исследования – это структура системы, закономерности взаимодействия как внутри, так и вне ее, закономерности развития, качества, различные ее свойства и т.д.

Критерии и шкала оценивания типовых практических работ

отлично	студент самостоятельно и правильно решил учебно-профессиональную задачу, уверенно, логично, последовательно и аргументировано излагал свое решение, используя понятия дисциплины.
хорошо	студент самостоятельно и в основном правильно решил учебно-профессиональную задачу, уверенно, логично, последовательно и аргументировано излагал свое решение, используя понятия дисциплины.
удовлетворительно	студент в основном решил учебно-профессиональную задачу, допустил несущественные ошибки, слабо аргументировал свое решение, используя в основном понятия дисциплины.
неудовлетворительно	ставится, если: студент не решил учебно-профессиональную задачу.

Типовые задания для промежуточной аттестации

Перечень типовых контрольных вопросов для промежуточной аттестации (экзамен)

1. Определение науки
2. Наука и другие формы освоения действительности
3. Основные этапы развития науки
4. Понятие о научном знании
5. Методы научного познания
6. Этические и эстетические основания методологии
7. Методы выбора и цели направления научного исследования
8. Постановка научно-технической проблемы. Этапы научно-исследовательской работы
9. Актуальность и научная новизна исследования
10. Выдвижение рабочей гипотезы
11. Документальные источники информации
12. Анализ документов
13. Поиск и накопление научной информации
14. Электронные формы информационных ресурсов
15. Обработка научной информации, её фиксация и хранение

16. Методы и особенности теоретических исследований
17. Структура и модели теоретического исследования
18. Общие сведения об экспериментальных исследованиях
19. Методика и планирование эксперимента
20. Метрологическое обеспечение экспериментальных исследований
21. Организация рабочего места экспериментатора
22. Влияние психологических факторов на ход и качество эксперимента
23. Основы теории случайных ошибок и методов оценки случайных погрешностей измерений
24. Интервальная оценка измерений с помощью доверительной вероятности
25. Методы графической обработки результатов измерений
26. Оформление результатов научного исследования
27. Устное представление информации
28. Изложение и аргументация выводов научной работы
29. Понятие и признаки магистерской диссертации
30. Структура магистерской диссертации
31. Формулирование цели и задач исследования
32. Общие сведения
33. Объекты изобретения
34. Условия патентоспособности изобретения
35. Условия патентоспособности полезной модели
36. Условия патентоспособности промышленного образца
37. Патентный поиск
38. Структурная организация научного коллектива и методы управления научными исследованиями
39. Основные принципы организации деятельности научного коллектива
40. Методы сплочения научного коллектива
41. Психологические аспекты взаимоотношений руководителя и подчиненного
42. Особенности научной деятельности
43. Социальные функции науки
44. Наука и нравственность
45. Противоречия в науке и в практике

Тестовые задания для промежуточной аттестации

1. Отличительными признаками научного исследования являются
 1. целенаправленность
 2. поиск нового
 3. систематичность
 4. строгая доказательность
 - 5. все перечисленные признаки**
2. Основная функция метода:
 1. **внутренняя организация и регулирование процесса познания**
 2. поиск общего у ряда единичных явлений
 3. достижение результата
3. Все методы научного познания разделяют на группы по степени общности и широте применения. К таким группам методов НЕ относятся:
 1. философские
 2. общенаучные
 3. частнонаучные
 4. дисциплинарные
 - 5. определяющие**
4. В структуре общенаучных методов и приемов выделяют три уровня. Из перечисленного к ним НЕ относится:
 1. наблюдение

2. эксперимент
 3. сравнение
 4. **формализация**
5. Эксперимент имеет две взаимосвязанных функции. Из представленного к ним НЕ относится:
1. опытная проверка гипотез и теорий
 2. формирование новых научных концепций
 3. **заинтересованное отношение к изучаемому предмету**
6. К общелогическим методам и приемам познания НЕ относится:
1. анализ
 2. синтез
 3. абстрагирование
 4. **эксперимент**
7. Замысел исследования – это...
1. **основная идея, которая связывает воедино все структурные элементы методики, определяет порядок проведения исследования, его этапы**
 2. литературное оформление результатов исследования
 3. накопление фактического материала
8. Наука выполняет функции:
1. гносеологическую
 2. трансформационную
 3. **гносеологическую и трансформационную**
 4. теоретическую
9. При рассмотрении содержания понятия «наука» осуществляются подходы:
1. структурный
 2. организационный
 3. функциональный
 4. **структурный, организационный и функциональный**
10. Исходя из результатов деятельности, наука может быть:
1. фундаментальная
 2. прикладная
 3. в виде разработок
 4. **фундаментальная, прикладная и в виде разработок**
11. Научно-техническая политика в развитии науки может быть:
1. фронтальная
 2. селективная
 3. ассимиляционная
 4. **фронтальная, селективная и ассимиляционная**
12. Главными целями научной политики в системе образования являются:
1. **подготовка научно-педагогических кадров**
 2. совершенствование научно-методического обеспечения учебного процесса
 3. совершенствование планирования и финансирования научной деятельности
 4. все перечисленные цели
13. Главным источником финансирования научно-исследовательских работ в вузах являются:
1. местный бюджет
 2. федеральный бюджет
 3. **внебюджетные средства**
14. Основное внимание Министерство образования РФ уделяет финансированию научно-

исследовательских работ:

1. фундаментальных
2. прикладных
3. разработок

15... - это совокупность приемов, операций и способов теоретического познания и практического преобразования действительности при достижении определенных результатов (метод)

16. - это сфера исследовательской деятельности, направленная на получение новых знаний о природе, обществе, мышлении. (наука)

17. - это сведения об окружающем мире (объектах, явлениях, событиях, процессах и т.д.), которые уменьшают имеющуюся степень неопределённости, неполноты знаний, отчужденные от их создателя и ставшие сообщениями (выраженными на определённом языке в виде знаков, в том числе и записанными на материальном носителе), которые можно воспроизводить путём передачи устным, письменным или другим способом (с помощью условных сигналов, технических средств, вычислительных средств и т.д.). (информация)

18. ...это учение о принципах, формах, методах познания и преобразования действительности, применении принципов мировоззрения к процессу познания, духовному творчеству и практике. (Методология)

19....основная идея, которая связывает воедино все структурные элементы методики, определяет порядок проведения исследования, его этапы (Замысел исследования)

20. Целенаправленное познание, результаты которого выступают в виде системы понятий, законов и теорий, называется... (научное исследование)

21. Определение объекта и предмета, цели и задач происходит наэтапе научного исследования. (подготовительном)

Критерии и шкала оценки тестового задания

Оценка	Характеристики ответа студента
Зачтено	Оценка «зачтено» выставляется, если студент успешно ответил на тестовые вопросы больше 50%.
Не зачтено	Оценка «не зачтено» выставляется, если студент прошел тестирование и не набрал 50%.

Перечень типовых ситуационных задач для промежуточной аттестации

1. Аргументируйте выбор направления своего научного исследования.
2. Как осуществляется постановка научно-технической проблемы, опишите на практике.
3. С учетом вашей научно-технической проблемы распишите этапы научно-исследовательской проблемы.
4. Используя свою научную тему определите как целесообразно вести поиск, накопление и обработку научной информации.
5. На своей теме исследования покажите как происходит обработка результатов экспериментальных исследований.

Критерии и шкала оценки экзамена по дисциплине

Оценка	Характеристики ответа обучающегося
Отлично	- студент глубоко и всесторонне усвоил программный материал; - уверенно, логично, последовательно и грамотно его излагает;

	<ul style="list-style-type: none"> - опираясь на знания основной и дополнительной литературы, тесно привязывает усвоенные научные положения с практической деятельностью; - умело обосновывает и аргументирует выдвигаемые им идеи; - делает выводы и обобщения; - свободно владеет системой понятий по дисциплине; - правильно решил ситуационную задачу.
Хорошо	<ul style="list-style-type: none"> - студент твердо усвоил программный материал, грамотно и по существу излагает его, опираясь на знания основной литературы; - не допускает существенных неточностей; - увязывает усвоенные знания с практической деятельностью; - аргументирует научные положения; - делает выводы и обобщения; - владеет системой понятий по дисциплине; - правильно решил ситуационную задачу.
Удовлетворительно	<ul style="list-style-type: none"> - студент усвоил только основной программный материал, по существу излагает его, опираясь на знания только основной литературы; - допускает несущественные ошибки и неточности; - испытывает затруднения в практическом применении знаний; - слабо аргументирует научные положения; - затрудняется в формулировании выводов и обобщений; - частично владеет системой понятий по дисциплине; - с затруднениями решил ситуационную задачу.
Неудовлетворительно	<ul style="list-style-type: none"> - студент не усвоил значительной части программного материала; - допускает существенные ошибки и неточности при рассмотрении проблем; - испытывает трудности в практическом применении знаний; - не может аргументировать научные положения; - не формулирует выводов и обобщений; - не решил ситуационную задачу

7.2.МЕТОДИЧЕСКИЕ МАТЕРИАЛЫ, ОПРЕДЕЛЯЮЩИЕ ПРОЦЕДУРЫ ОЦЕНИВАНИЯ

Методические материалы, определяющие процедуры оценивания в рамках текущего контроля успеваемости

С целью определения уровня овладения компетенциями, закрепленными за дисциплиной, в заданные преподавателем сроки проводится текущий контроль знаний, умений и навыков каждого обучающегося.

Краткая характеристика процедуры реализации текущего контроля для оценки компетенций обучающихся представлена в таблице.

Процедура оценивания	Организация деятельности обучающегося
Устный опрос	Средство контроля, организованное как специальная беседа преподавателя с обучающимся на темы, связанные с изучаемой дисциплиной, и рассчитанное на выяснение объема знаний обучающегося по определенному разделу, теме, проблеме и т.п.

	<p>Развернутый ответ обучающегося должен представлять собой связанное, логически последовательное сообщение на заданную тему, показывать его умение применять определения, правила в конкретных случаях.</p> <p>Показатели для оценки устного ответа: 1) знание материала; 2) последовательность изложения; 3) владение речью и профессиональной терминологией; 4) применение конкретных примеров; 5) знание ранее изученного материала; 6) уровень теоретического анализа; 7) степень самостоятельности; 8) степень активности в процессе; 9) выполнение регламента.</p> <p>Уровень знаний обучающегося определяется оценками «отлично», «хорошо», «удовлетворительно», «неудовлетворительно».</p> <p>Критерии и шкала оценки приведены в п.3. Фонда оценочных средств.</p>
Практическое задание	<p>Оценочное средство, включающее совокупность условий, направленных на выполнение практического задания с целью формирования компетенций, соответствующих основным типам профессиональной деятельности.</p> <p>Процедура проведения данного оценочного мероприятия включает в себя: оценку правильности выполнения практического задания Критерии и шкала оценки приведены в разделе 3 Фонда оценочных средств.</p>
Тестовое задание	<p>Оценочное средство, варьирующееся по элементам содержания и по трудности единица контрольного материала, сформулированная в утвердительной форме предложения с неизвестным. Подстановка правильного ответа вместо неизвестного компонента превращает задание в истинное высказывание, подстановка неправильного ответа приводит к образованию ложного высказывания, что свидетельствует о незнании студентом данного учебного материала.</p>

Методические материалы, определяющие процедуры оценивания в рамках промежуточной аттестации

Экзамен – это форма промежуточной аттестации по дисциплине, задачей которой является комплексная оценка уровней достижения планируемых результатов обучения по дисциплине.

Процедура проведения данного оценочного мероприятия включает в себя: собеседование преподавателя со студентами по вопросу экзаменационного билета и ситуационной задаче.

Билет к экзамену содержит 2 вопроса из перечня контрольных вопросов и 1 ситуационную задачу из перечня, приведенного ниже.

Контрольные вопросы	<p>Контрольный вопрос — это средство контроля усвоения учебного материала дисциплины.</p> <p>Процедура проведения данного оценочного мероприятия включает в себя: беседу преподавателя с обучающимся на темы,</p>
---------------------	---

	связанные с изучаемой дисциплиной, и рассчитанное на выяснение объема знаний обучающегося по определенному разделу, теме дисциплины.
Ситуационная задача	<p>Оценочное средство, включающее совокупность условий, направленных на решение практически значимой ситуации с целью формирования компетенций, соответствующих основным типам профессиональной деятельности.</p> <p>Процедура проведения данного оценочного мероприятия включает в себя: оценку правильности решения задач, кратко изложить ее содержание. В случае вариативности решения задачи следует обосновать все возможные варианты решения.</p>
Тестовое задание	Оценочное средство, варьирующееся по элементам содержания и по трудности единица контрольного материала, сформулированная в утвердительной форме предложения с неизвестным. Подстановка правильного ответа вместо неизвестного компонента превращает задание в истинное высказывание, подстановка неправильного ответа приводит к образованию ложного высказывания, что свидетельствует о незнании студентом данного учебного материала.

Вопросы к экзамену доводятся до сведения студентов заранее.

При подготовке к ответу пользование учебниками, учебно-методическими пособиями, средствами связи и электронными ресурсами на любых носителях запрещено.

Время на подготовку ответа – от 30 до 45 минут.

По истечении времени подготовки ответа, студент отвечает на вопросы экзаменационного билета. На ответ студента по каждому вопросу билета отводится, как правило, 3-5 минут.

После ответа студента преподаватель может задать дополнительные (уточняющие) вопросы в пределах предметной области экзаменационного задания.

После окончания ответа преподаватель объявляет обучающемуся оценку по результатам экзамена, а также вносит эту оценку в аттестационную ведомость, зачетную книжку.

Уровень знаний, умений и навыков обучающегося определяется оценками «отлично», «хорошо», «удовлетворительно», «неудовлетворительно».

8. УЧЕБНО-МЕТОДИЧЕСКОЕ И ИНФОРМАЦИОННОЕ ОБЕСПЕЧЕНИЕ ДИСЦИПЛИНЫ

8.1. Основная литература

1. Емельянова, И. Н. Основы научной деятельности студента. Магистерская диссертация : учебное пособие для вузов / И. Н. Емельянова. — Москва : Издательство Юрайт, 2023. — 115 с. — (Высшее образование). — ISBN 978-5-534-09444-2. — Текст : электронный // Образовательная платформа Юрайт [сайт]. — URL: <https://urait.ru/bcode/516383>.

2. Неумоева-Колчеданцева, Е. В. Основы научной деятельности студента. Курсовая работа : учебное пособие для вузов / Е. В. Неумоева-Колчеданцева. — Москва : Издательство Юрайт, 2022. — 119 с. — (Высшее образование). — ISBN 978-5-534-09443-5. — Текст : электронный // Образовательная платформа Юрайт [сайт]. — URL: <https://urait.ru/bcode/494059>

8.2. Дополнительная литература

1. Коржуев, А. В. Основы научно-педагогического исследования : учебное пособие для вузов / А. В. Коржуев, Н. Н. Антонова. — Москва : Издательство Юрайт, 2023. — 177 с. — (Высшее образование). — ISBN 978-5-534-10426-4. — Текст : электронный // Образовательная платформа Юрайт [сайт]. — URL: <https://urait.ru/bcode/517671>.

2. Байбородова, Л. В. Методология и методы научного исследования : учебное пособие для вузов / Л. В. Байбородова, А. П. Чернявская. — 2-е изд., испр. и доп. — Москва : Издательство

8.3. Программное обеспечение

1. Windows
2. MSOffice
3. MS Project

8.4. Профессиональные базы данных

1. Портал «Нормативные правовые акты Российской Федерации»: <http://pravo.minjust.ru>

8.5. Информационные справочные системы

Справочно-правовая система «КонсультантПлюс» — <http://www.consultant.ru/>
Информационно-правовой портал ГАРАНТ.РУ - www.garant.ru

8.6. Интернет-ресурсы

1. Цифровой образовательный ресурс IPR SMART – <http://www.iprbookshop.ru/>
2. Образовательная платформа ЮРАЙТ - <https://urait.ru/>
3. Онлайн-курсы ведущих вузов страны для студентов: -
https://www.minobrnauki.gov.ru/common/upload/library/2020/03/Spisok_onlayn-kursov.pdf
4. Университет 2035 - <https://2035.university/>

8.7. Методические указания по освоению дисциплины

Методические указания для подготовки к лекции

Аудиторные занятия планируются в рамках такой образовательной технологии, как проблемно-ориентированный подход с учетом профессиональных и личностных особенностей обучающихся. Это позволяет учитывать исходный уровень знаний обучающихся, а также существующие технические возможности обучения.

Методологической основой преподавания дисциплины являются научность и объективность.

Лекция является первым шагом подготовки обучающихся к практическим занятиям. Проблемы, поставленные в ней, на практическом занятии приобретают конкретное выражение и решение.

Преподаватель вводной лекции определяет структуру дисциплины, поясняет цели и задачи изучения дисциплины, формулирует основные вопросы и требования к результатам освоения. При проведении лекций, как правило, выделяются основные понятия и определения. При описании закономерностей обращается особое внимание на сравнительный анализ конкретных примеров.

На первом занятии преподаватель доводит до обучающихся требования к текущей и промежуточной аттестации, порядок работы в аудитории и нацеливает их на проведение самостоятельной работы с учетом количества часов, отведенных на нее учебным планом (п. 5.5).

Рекомендуя литературу для самостоятельного изучения, преподаватель поясняет, каким образом максимально использовать возможности, предлагаемые библиотекой АНО ВО СКСИ, в том числе ее электронными ресурсами, а также делает акцент на привлечение ресурсов сети Интернет и профессиональных баз данных для изучения практики.

Выбор методов и форм обучения по дисциплине определяется:

- общими целями образования, воспитания, развития и психологической подготовки обучающихся;
- особенностями учебной дисциплины и спецификой ее требований к отбору дидактических методов;
- целями, задачами и содержанием материала конкретного занятия;
- временем, отведенным на изучение того или иного материала;
- уровнем подготовленности обучающихся;
- уровнем материальной оснащенности, наличием оборудования, наглядных пособий, технических средств.

Лекции дают обучающимся систематизированные знания по дисциплине, концентрируют их внимание на наиболее сложных и важных вопросах.

Лекции обычно излагаются в традиционном или в проблемном стиле (интерактивном). Интерактивный стиль позволяет стимулировать активную познавательную деятельность обучающихся и их интерес к дисциплине, формировать творческое мышление, прибегать к противопоставлениям и сравнениям, делать обобщения, активизировать внимание обучающихся путем постановки проблемных вопросов, поощрять дискуссию. Во время лекционных занятий рекомендуется вести конспектирование учебного материала, обращать внимание на формулировки и категории, раскрывающие суть того или иного явления или процессов, выводы и практические рекомендации.

В конце лекции делаются выводы и определяются задачи на самостоятельную работу. Во время лекционных занятий рекомендуется вести конспектирование учебного материала, обращать внимание на формулировки и категории, раскрывающие суть того или иного явления или процессов, научные выводы и практические рекомендации. В случае недопонимания какой-либо части предмета следует задать вопрос в установленном порядке преподавателю.

Конспект – это систематизированное, логичное изложение материала источника.

Различаются четыре типа конспектов:

План-конспект – это развернутый детализированный план, в котором достаточно подробные записи приводятся по тем пунктам плана, которые нуждаются в пояснении.

Текстуальный конспект – это воспроизведение наиболее важных положений и фактов источника.

Свободный конспект – это четко и кратко сформулированные (изложенные) основные положения в результате глубокого осмысливания материала. В нем могут присутствовать выписки, цитаты, тезисы; часть материала может быть представлена планом.

Тематический конспект – составляется на основе изучения ряда источников и дает более или менее исчерпывающий ответ по какой-то схеме (вопросу).

Подготовленный конспект и рекомендуемая литература используются при подготовке к практическим занятиям. Подготовка сводится к внимательному прочтению учебного материала, к выводу с карандашом в руках всех утверждений, к решению примеров, задач, к ответам на вопросы. Примеры, задачи, вопросы по теме являются средством самоконтроля.

Методические указания для подготовки к занятиям семинарского типа

Целью практических занятий является углубление и закрепление теоретических знаний, полученных обучающимися на лекциях и в процессе самостоятельного изучения учебного материала, а, следовательно, формирование у них определенных умений и навыков.

В ходе подготовки к практическим занятиям необходимо прочитать конспект лекции, изучить основную литературу, ознакомиться с дополнительной литературой, выполнить выданные преподавателем задания. При этом учесть рекомендации преподавателя и требования программы. Дорабатывать свой конспект лекции, делая в нем соответствующие записи из литературы. Желательно при подготовке к практическим занятиям по дисциплине одновременно использовать несколько источников, раскрывающих

заданные вопросы.

Методические указания для выполнения самостоятельной работы

Самостоятельная работа обучающихся заключается:

В целях наиболее эффективного изучения дисциплины подготовлены различные задания, различающиеся по преследуемым целям.

Задания представлены – 1) контрольными вопросами, предназначенными для самопроверки; 2) письменными заданиями, включающими задачи и задание.

Задачи самостоятельной внеаудиторной работы обучающихся заключаются в продолжении изучения теоретического материала дисциплины и в развитии навыков самостоятельного анализа литературы.

I. Самостоятельное теоретическое обучение предполагает освоение студентом во внеаудиторное время рекомендуемой преподавателем основной и дополнительной литературы. С этой целью обучающимся рекомендуется постоянно знакомиться с классическими теоретическими источниками по темам дисциплины, а также с новинками литературы, статьями в периодических изданиях, справочных правовых системах. Для лучшего понимания материала целесообразно осуществлять его конспектирование с возможным последующим его обсуждением на практических занятиях, на научных семинарах и в индивидуальных консультациях с преподавателем. Формы конспектирования материала могут быть различными:

1) обобщение – при подготовке такого конспекта студентом осуществляется анализ обобщение всех существующих в доктрине подходов по выбранному дискуссионному вопросу раздела, в том числе, дореволюционных ученых, ученых советского и современного периода развития. Основная задача обучающегося заключается не только в изложении точек зрения по исследуемому вопросу, но и в выражении собственной позиции с соответствующим развернутым теоретическим обоснованием.

2) рецензия – при подготовке такого конспекта студентом осуществляется рецензирование выбранного источника по изучаемому дискуссионному вопросу, чаще всего, статьи и периодическом издании, тезисов выступления на конференции либо главы из монографии. Для этого студентом дается оценка содержанию соответствующего источника по следующим параметрам: актуальность выбранной темы, в том числе убедительность обоснования актуальности исследования автором; соответствие содержания работы ее названию; логичность, системность и аргументированность (убедительность) выводов автора; научная добросовестность (наличие ссылок на использованные источники, самостоятельность исследования, отсутствие фактов недобросовестных заимствований текстов, идей и т.п.); научная новизна и др.

Формами контроля за самостоятельным теоретическим обучением являются теоретические опросы, которые осуществляются преподавателем на практических занятиях в устной форме, преследующие цель проверки знаний обучающихся по основным понятиям и терминам по теме дисциплины. В случае представления студентом выполненного им в письменном виде конспекта по предложенным вопросам темы, возможна его защита на практическом занятии или в индивидуальном порядке.

II. Ключевую роль в планировании индивидуальной траектории обучения по дисциплине играет *опережающая самостоятельная работа* (ОПС). Такой тип обучения предлагается в замену традиционной репродуктивной самостоятельной работе (самостоятельное повторение учебного материала и рассмотренных на занятиях алгоритмов действий, выполнение по ним аналогичных заданий). ОПС предполагает следующие виды самостоятельных работ:

познавательная-поисковая самостоятельная работа, предполагающая подготовку докладов, выступлений на практических занятиях, подбор литературы по конкретной проблеме, написание рефератов и др.;

творческая самостоятельная работа, к которой можно отнести выполнение специальных творческих и нестандартных заданий. Задача преподавателя на этапе планирования самостоятельной работы – организовать ее таким образом, чтобы

максимально учесть индивидуальные способности каждого обучающегося, развить в нем познавательную потребность и готовность к выполнению самостоятельных работ все более высокого уровня. Студенты, приступая к изучению тем, должны применить свои навыки работы с библиографическими источниками и рекомендуемой литературой, умение четко формулировать свою собственную точку зрения и навыки ведения научных дискуссий. Все подготовленные и представленные тексты должны являться результатом самостоятельной информационно-аналитической работы обучающихся. На их основе студенты готовят материалы для выступлений в ходе практических занятий.

Методические указания по подготовке к устному опросу

Самостоятельная работа обучающихся включает подготовку к устному опросу на практических занятиях. Для этого студент изучает лекции, основную и дополнительную литературу, публикации, информацию из Интернет-ресурсов. Кроме того, изучению должны быть подвергнуты различные источники права, как регламентирующие правоотношения, возникающие в рамках реализации основ права, так и отношения, что предопределяют реализацию их, либо следуют за ними.

Тема и вопросы к практическим занятиям по дисциплине доводятся до обучающихся заранее. Эффективность подготовки обучающихся к устному опросу зависит от качества ознакомления с рекомендованной литературой. Для подготовки к устному опросу студенту необходимо ознакомиться с материалом, посвященным теме практического занятия, в рекомендованной литературе, записях с лекционного занятия, обратить внимание на усвоение основных понятий дисциплины, выявить неясные вопросы и подобрать дополнительную литературу для их освещения, составить тезисы выступления по отдельным проблемным аспектам. В среднем, подготовка к устному опросу по одному практическому занятию занимает от 2 до 4 часов в зависимости от сложности темы и особенностей организации студентом своей самостоятельной работы.

Методические указания к подготовке и проведению лекции с элементами дискуссии, постановкой проблем

Правильно организованная дискуссия проходит три стадии развития: ориентация, оценка и консолидация.

На первой стадии вырабатывается определенная установка на решение поставленной проблемы. При этом перед преподавателем (организатором дискуссии) ставятся следующие задачи:

1. Сформулировать проблему и цели дискуссии. Для этого надо объяснить, что обсуждается, что должно дать обсуждение.
2. Создать необходимую мотивацию, т.е. изложить проблему, показать ее значимость, выявить в ней нерешенные и противоречивые вопросы, определить ожидаемый результат (решение).
3. Установить регламент дискуссии, а точнее, регламент выступлений, так как общий регламент определяется продолжительностью практического занятия.
4. Сформулировать правила ведения дискуссии, основное из которых — выступить должен каждый.
5. Добиться однозначного семантического понимания терминов, понятий и т.п.

Вторая стадия — стадия оценки — обычно предполагает ситуацию сопоставления, конфронтации и даже конфликта идей. На этой стадии перед преподавателем ставятся следующие задачи:

1. Начать обмен мнениями, что предполагает предоставление слова конкретным участникам.
2. Собрать максимум мнений, идей, предложений. Для этого необходимо активизировать каждого обучающегося. Выступая со своим мнением, студент может сразу внести свои предложения, а может сначала просто выступить, а позже сформулировать свои предложения.
3. Не уходить от темы, что требует некоторой твердости организатора, а иногда даже авторитарности. Следует тактично останавливать отклоняющихся, направляя их в

заданное «русло»,

4. Поддерживать высокий уровень активности всех участников. Не допускать чрезмерной активности одних за счет других, соблюдать регламент, останавливать затянувшиеся монологи, подключать к разговору всех присутствующих обучающихся.

5. Оперативно проводить анализ высказанных идей, мнений, позиций, предложений перед тем, как переходить к следующему витку дискуссии. Такой анализ, предварительные выводы или резюме целесообразно делать через определенные интервалы (каждые 10—15 минут), подводя при этом промежуточные итоги.

6. В конце дискуссии предоставить право обучающимся самим оценить свою работу (рефлексия).

Третья стадия — стадия консолидации — предполагает выработку определенных единых или компромиссных мнений, позиций, решений. На этом этапе осуществляется контролирующая функция. Задачи, которые должен решить преподаватель, можно сформулировать следующим образом:

1. Проанализировать и оценить проведенную дискуссию, подвести итоги, результаты. Для этого надо сопоставить сформулированную в начале дискуссии цель с полученными результатами, сделать выводы, вынести решения, оценить результаты, выявить их положительные и отрицательные стороны.

2. Помочь участникам дискуссии прийти к согласованному мнению, чего можно достичь путем внимательного выслушивания различных толкований, поиска общих тенденций для принятия решений.

3. Принять групповое решение совместно с участниками. При этом следует подчеркнуть важность разнообразных позиций и подходов.

4. В заключительном слове подвести группу к конструктивным выводам, имеющим познавательное и практическое значение.

Составной частью любой дискуссии является процедура *вопросов и ответов*.

С функциональной точки зрения, все вопросы можно разделить на две группы:

Уточняющие (закрытые) вопросы, направленные на выяснение истинности или ложности высказываний, грамматическим признаком которых обычно служит наличие в предложении частицы «ли», например: «Верно ли что?», «Правильно ли я понял, что?». Ответить на такой вопрос можно только «да» или «нет».

Восполняющие (открытые) вопросы, направленные на выяснение новых свойств или качеств интересующих нас явлений, объектов. Их грамматический признак — наличие вопросительных слов: *что, где, когда, как, почему* и т.д.

Методические указания по подготовке к тестированию

Выполнение тестовых заданий предоставляет студентам возможность самостоятельно контролировать уровень своих знаний, обнаруживать пробелы в знаниях и принимать меры по их ликвидации. Форма изложения тестовых заданий позволяет закрепить и восстановить в памяти пройденный материал. Для формирования заданий использована как закрытая, так и открытая форма. У студента есть возможность выбора правильного ответа или нескольких правильных ответов из числа предложенных вариантов. Для выполнения тестовых заданий студенты должны изучить лекционный материал по теме, соответствующие разделы учебников, учебных пособий и других источников.

Если какие-то вопросы вынесены преподавателем на самостоятельное изучение, следует обратиться к учебной литературе, рекомендованной преподавателем в качестве источника сведений. Также при подготовке к тестированию следует просмотреть конспект практических занятий и выделить в практические задания, относящиеся к данному разделу. Если задания на какие-то темы не были разобраны на занятиях (или решения которых оказались не понятыми), следует обратиться к учебной литературе, рекомендованной преподавателем в качестве источника сведений. Полезно самостоятельно решить несколько типичных заданий по соответствующему разделу.

Методические указания к решению ситуационных задач

В ходе подготовки к решению ситуационной задачи следует тщательно изучить соответствующий материал в учебниках, специальную литературу по рассматриваемым вопросам,

внимательно проанализировать рекомендованный нормативный материал.

Непременным условием правильного решения задач является умение четко сформулировать к основному вопросу дополнительные вопросы, охватывающие содержание задачи. Правильный ответ на дополнительные вопросы позволит сделать верный окончательный вывод.

Решение задач должно быть полным и развернутым и состоять из трех этапов:

1. Анализ ситуации.
2. Оценка ситуации
3. Формулировка выводов.

Методические указания по подготовке к промежуточной аттестации

Изучение дисциплины завершается дифференцированным зачетом.

При подготовке необходимо повторить конспекты лекций по всем разделам дисциплины. Повторить учебный материал, отработать терминологию, повторить ранее изученное в основной и дополнительной литературе. На промежуточной аттестации студент должен подтвердить освоение учебного материала, предусмотренного рабочей программой дисциплины, а также продемонстрировать приобретенные навыки адаптации полученных знаний к своей профессиональной деятельности.

9. МАТЕРИАЛЬНО-ТЕХНИЧЕСКОЕ ОБЕСПЕЧЕНИЕ ДИСЦИПЛИНЫ

Для реализации дисциплины требуется следующее материально-техническое обеспечение:

- для проведения занятий лекционного типа - аудитория, укомплектованная специализированной мебелью и техническими средствами обучения, служащими для представления учебной информации большой аудитории: учебная мебель, экран, проектор, ноутбук.

- для проведения занятий семинарского типа - аудитория, укомплектованная специализированной мебелью и техническими средствами обучения, служащими для представления учебной информации большой аудитории: учебная мебель, экран, проектор, ноутбук.

- для проведения текущего контроля и промежуточной аттестации - аудитория, укомплектованная специализированной мебелью и техническими средствами обучения, служащими для представления учебной информации большой аудитории: учебная мебель, экран, проектор, ноутбук.

- для самостоятельной работы обучающихся - аудитория оснащенная компьютерной техникой с возможностью подключения к сети "Интернет" и обеспечением доступа в электронную информационно-образовательную среду организации.

10. ОСОБЕННОСТИ ОСВОЕНИЯ ДИСЦИПЛИНЫ ЛИЦАМИ С ОГРАНИЧЕННЫМИ ВОЗМОЖНОСТЯМИ ЗДОРОВЬЯ

Обучающимся с ограниченными возможностями здоровья предоставляются специальные учебники, учебные пособия и дидактические материалы, специальные технические средства обучения коллективного и индивидуального пользования, услуги ассистента (тьютора), оказывающего обучающимся необходимую техническую помощь, а также услуги сурдопереводчиков и тифлосурдопереводчиков. Организация обеспечивает печатными и/или электронными образовательными ресурсами в формах адаптированных к ограничениям их здоровья.

Освоение дисциплины обучающимися с ограниченными возможностями здоровья может быть организовано совместно с другими обучающимися, а также в отдельных группах.

Освоение дисциплины обучающимися с ограниченными возможностями здоровья осуществляется с учетом особенностей психофизического развития, индивидуальных возможностей и состояния здоровья.

В целях доступности получения высшего образования по образовательной программе

лицами с ограниченными возможностями здоровья при освоении дисциплины обеспечивается:

1) для лиц с ограниченными возможностями зрения:

– присутствие тьютора, оказывающий студенту необходимую техническую помощь с учетом индивидуальных особенностей (помогает занять рабочее место, передвигаться, прочитать и оформить задание, в том числе, записывая под диктовку),

– письменные задания, а также инструкции о порядке их выполнения оформляются увеличенным шрифтом,

– специальные учебники, учебные пособия и дидактические материалы (имеющие крупный шрифт или аудиофайлы),

– индивидуально равномерное освещение не менее 300 люкс,

– при необходимости студенту для выполнения задания предоставляется увеличивающее устройство;

2) для лиц с ограниченными возможностями слуха:

– присутствие ассистента, оказывающий студенту необходимую техническую помощь с учетом индивидуальных особенностей (помогает занять рабочее место, передвигаться, прочитать и оформить задание, в том числе, записывая под диктовку),

– обеспечивается наличие звукоусиливающей аппаратуры коллективного пользования, при необходимости обучающемуся предоставляется звукоусиливающая аппаратура индивидуального пользования;

– обеспечивается надлежащими звуковыми средствами воспроизведения информации;

3) для лиц с ограниченными возможностями здоровья, имеющих нарушения опорно-двигательного аппарата:

– письменные задания выполняются на компьютере со специализированным программным обеспечением или надиктовываются тьютору;

– по желанию студента задания могут выполняться в устной форме.